



DIRECCIÓN DE DIBUJOS Y MODELOS INDUSTRIALES
Orden de Publicación

(43) Asunción, 22 de Abril de 2020

(12) Datos del Modelo Industrial:

(21) Solicitud N°: 2015742 (22) Fecha Solicitud: 06/03/2020 Hora: 12:41:04
(54) Título: CONFIGURACION APLICADA A TROFEO
(51) Clase: 11 Sub-Clase: 03 Tipo: Renovación Tipo de Solicitud:MO
(71) Solicitante: ENTIDAD DE GESTIÓN DE DERECHOS DE LOS PRODUCTORES AUDIOVISUALES (EGEDA)
Domicilio: Pozuelo de Alarcón (Madrid),calle Luis Buñel número 2, Spain
(72) Creador: Santiago Errando Mariscal
Domicilio: Barcelona c/Pellaires, 30-38 Spain
(74) Agente PI: 25 – Wilfrido Fernandez De Brix
(30) Prioridad N°: Prioridad Fecha: Prioridad País:
Renovación N°: 2994

En cumplimiento al Artículo 15º y Artículo 21º de la Ley N° 868/81 de Dibujos y Modelos Industriales, publíquese por el término de la Ley la descripción de la presente solicitud.

(57) Descripción:

El presente dibujo industrial consiste en una figura estilizada, con forma humana en posición de pie cuyas piernas se encuentran unidas y sus brazos extendidos hacia el frente y ligeramente hacia arriba, sosteniendo un globo terráqueo en el extremo, todo ello en varias vistas laterales a izquierda y derecha, frontal y trasera



Abog. Rossana F. Ojeda Aseretto
Directora Interina

Dirección de Dibujos y Modelos Industriales

Asunción, _____

Retiro Orden de Publicación original de este documento a mi entera responsabilidad y aceptación.-

Nombre y

Apellido: _____

C.I.: _____

Firma: _____

Tiene carta de autorización para el retiro.-



DIRECCIÓN DE DIBUJOS Y MODELOS INDUSTRIALES

Orden de Publicación

(43) Asunción, 9 de Marzo de 2020

(12) Datos del Modelo Industrial:

(21) Solicitud N°: 1844336 (22) Fecha Solicitud: 08/06/2018 Hora: 11:48:00

(54) Título: MODELO DE EQUIPO DE CALEFACCIÓN

(51) Clase: 23 Sub-Clase: 03 Tipo: Modelo Industrial Tipo de Solicitud: RG

(71) Solicitante: Javier Oscar Echenique, Isolde Marilyn Huber De Echenique

Domicilio: Capiata Km 17 Ruta 2,calle Ana I. Chávez de Ferreira, Barrio San Miguel , Paraguay

(72) Creador: Javier Oscar Echenique
Isolde Marilyn Huber De Echenique

Domicilio: Capiata Km 17 Ruta 2,Calle Ana I. Chávez de Ferreira, Barrio San Miguel, Paraguay

(74) Agente PI: 36 – Pastor Roche Galeano

(30) Prioridad N°: Prioridad Fecha: Prioridad País:

Renovación Registro N°:

En cumplimiento al Artículo 15° de la Ley N° 868/81 de Dibujos y Modelos Industriales, publíquese por el término de la Ley la descripción de la presente solicitud.

(57) Descripción:

El presente modelo de EQUIPO DE CALEFACCIÓN, tiene una forma ovalada con 2,35 m de altura, 1,3 m de ancho y 2,5 m de largo. Las paredes del hogar confeccionadas con chapa A° C° de 6mm de espesor, en la parte superior del hogar tiene una pared de ladrillos refractarios. Las paredes externas, confeccionadas con chapa A° C° de 2mm de espesor. La cámara de transferencia térmica, compuesta por 36 tubos sin costura. Cuenta con una parrilla en la parte inferior del hogar para usar con leña y para la limpieza tiene una entrada redonda de 0,3 m con puerta estanca al frente del horno, como así también la puerta de extracción de cenizas también estanca de forma rectangular ubicada en la parte inferior frontal del horno. En la parte superior se encuentra la chimenea.



Abog. Rossana F. Ojeda Aseretto
Directora Interina

Dirección de Dibujos y Modelos Industriales

Asunción, _____

Retiro Orden de Publicación original de este documento a mi entera responsabilidad y aceptación.-

Nombre y Apellido: _____ C.I.: _____ Firma: _____

Tiene carta de autorización para el retiro.-



DIRECCIÓN DE DIBUJOS Y MODELOS INDUSTRIALES
Orden de Publicación

(43) Asunción, 18 de noviembre de 2019

(12) Datos del Renovación Modelo Industrial:

(21) Solicitud N°: 1942441 (22) Fecha Solicitud: 31/05/2019 Hora: 14:01:00

(54) Título: CONFIGURACIÓN APLICADA EN EMBALAJE

(51) Clase: 09 Sub-Clase: 99 Tipo: Renovación Modelo Tipo de Solicitud: Renovación

(71) Solicitante: Sanofi-Aventis Farmaceutica Ltd.

Domicilio: Av. Major Sylvui De Magalhae Padilha,n° 5200-edificio Atlanta,bloco A,jardim Morumbi-05693-000, Brasil

(72) Creador: Mario Narita
Ricardo Ferreira De Oliveira
Thiago Mitsuo Takeda

Domicilio: Rua Tabapua,100-5° E 13° Andar,itaim Bibi,Sao Paulo/sp-cep:04533-000,Brasil;2) Rua Giovanni
Pattoli,46,Jardim Avelino-Sao Paulo/SP-CEP:03.227-090,Brasil y 3) Rua Tabapua,100-5° E
13°andar,Itaim Bibi,Sao Paulo/SP-CEP:04533-000,Brasil

(74) Agente PI: 6 – Hugo Teodoro Berkemeyer

(30) Prioridad N°: Prioridad Fecha: Prioridad País:

Renovación Registro N°: 2016-2978

En cumplimiento al Artículo 15º y Artículo 21º de la Ley N° 868/81 de Dibujos y Modelos Industriales, publíquese por el término de la Ley la descripción de la presente solicitud.

(57) Descripción: Embalaje dirigido especialmente al uso en el sector farmacéutico ,cosméticos y artículos de higiene personal en general, Diseño industrial para un EMBALAJE , destacándose por sus características visuales absolutamente propia, revelando líneas ornamentales e innovadoras, trayendo un modelo estético totalmente diferenciado con relación a los modelos que la técnica convencionalmente dispone en el mercado consumidor, dirigido especialmente al uso en el sector farmacéutico, cosméticos y artículos de higiene personal en general ,Para que se tenga una clara visualización de la CONFIGURACIÓN APLICADA EN EL EMBLAJE en cuestión, adjuntos siguen los diseños ilustrativos, a los cuales se hacen referencia a fin de mejor elucidar el presente informe descriptivo:




Figura 1.2

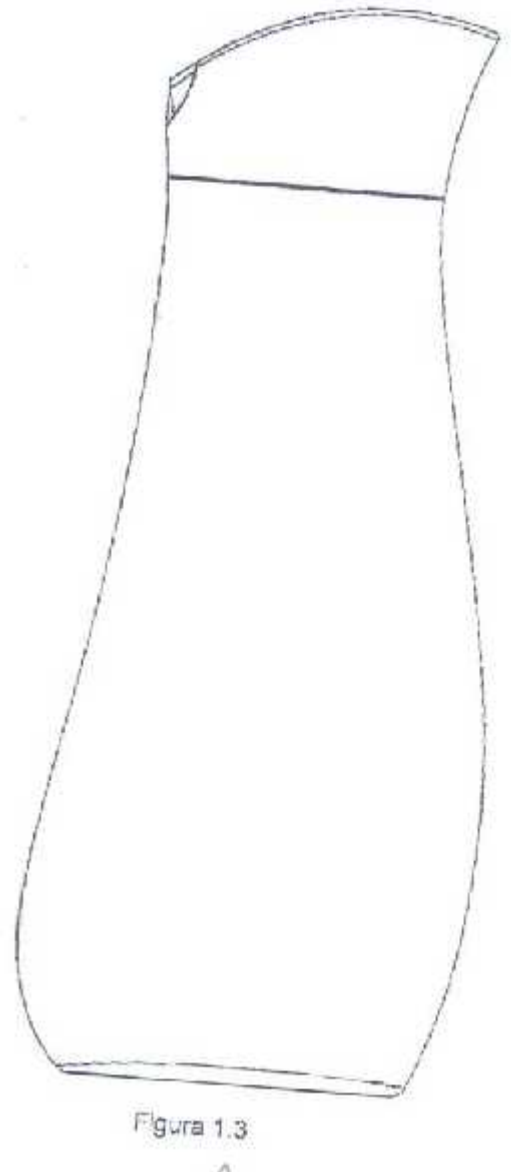


Figura 1.3

Como se refleja en las figuras, se trata de una nueva

configuración que
presenta
características
estéticas y
estructurales
diferenciada y
originales de esas
pertinentes al
estado de la
técnica, poseyendo
formas
extremamente
harmoniosas y
ornamentales, así
como los requisitos
fundamentales de
novedad y
originalidad,
exigidos para la
protección
industrial

Abog. Rossana F. Ojeda Aseretto
Directora Interina

Dirección de Dibujos y Modelos Industriales

Asunción, _____

Retiro Orden de Publicación original de este documento a mi entera responsabilidad y aceptación. -

Nombre y
Apellido: _____ C.I.: _____ Firma: _____

Tiene carta de autorización para el retiro. -



DIRECCIÓN DE DIBUJOS Y MODELOS INDUSTRIALES
Orden de Publicación

(43) Asunción, 20 de Abril de 2020

(12) Datos del Modelo Industrial:

(21) Solicitud N°: 2002540 (22) Fecha Solicitud: 15/01/2020 Hora: 14:22:09

(54) Título: FRASCO

(51) Clase: 09 Sub-Clase: 01 Tipo: Renovación Diseño Tipo de Solicitud: MO

(71) Solicitante: Cafè Très Coracoes S.A.

Domicilio: Av. Brasília, N° 6.145,33170-000-Santa Luiza -MG, Brazil

(72) Creador: Zeuner Fraissat

Domicilio: Rua José Ramón Urtiza,890,cj. 8,05717-270-sao Paulo-SP , Brazil

(74) Agente PI: 25 – Wilfrido Fernandez De Brix

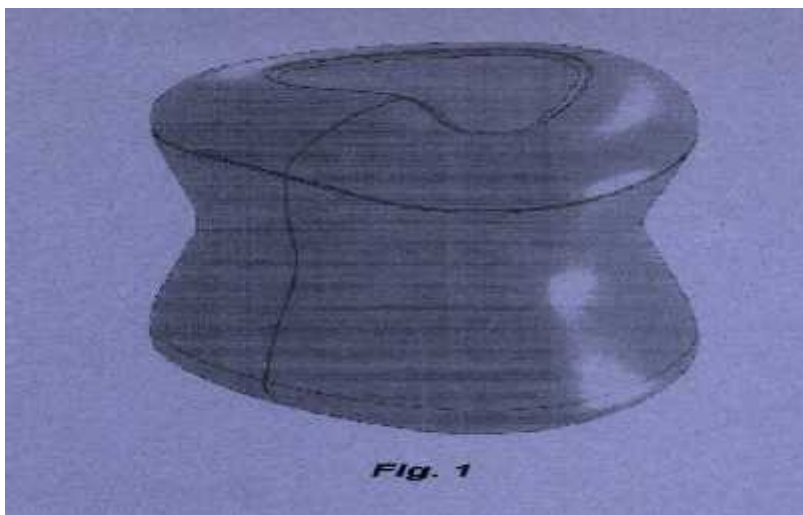
(30) Prioridad N°: Prioridad Fecha: Prioridad País:

Renovación Registro N°: 2879

En cumplimiento al Artículo 15° y Artículo 21° de la Ley N° 868/81 de Dibujos y Modelos Industriales, publíquese por el término de la Ley la descripción de la presente solicitud.

(57) Descripción:

El presente Modelo Industrial consiste en un novedoso modelo de FRASCO con orificios y ranuras en las superficies laterales, todo ello tal cual luce en los dibujos adjuntos.



Abog. Rossana F. Ojeda Aseretto
Directora Interina

Dirección de Dibujos y Modelos Industriales

Asunción, _____

Retiro Orden de Publicación original de este documento a mi entera responsabilidad y aceptación.-

Nombre y

Apellido: _____ C.I.: _____ Firma: _____

Tiene carta de autorización para el retiro.-



DIRECCIÓN DE DIBUJOS Y MODELOS INDUSTRIALES

Orden de Publicación

(43) Asunción, 20 de Abril de 2020

(12) Datos del Modelo Industrial:

(21) Solicitud N°: 2005785 (22) Fecha Solicitud: 04/02/2020 Hora: 10:34:11

(54) Título: BANDA

(51) Clase: 10 Sub-Clase: 02 Tipo: Renovación Diseño Tipo de Solicitud: Modelo Industrial

(71) Solicitante: Apple Inc.,

Domicilio: 1 Infinite Loop Cupertino, California 95014, U.S.A.

(72) Creador: Jody Akana y Otros

Domicilio: Apple Inc., 1 Infinite Loop, Ms 302-11D, Cupertino, California 95014, Estados Unidos De América, U.S.A.

(74) Agente PI: 7 – Marta L. Berkemeyer Rodriguez

(30) Prioridad N°: Prioridad Fecha: Prioridad País:

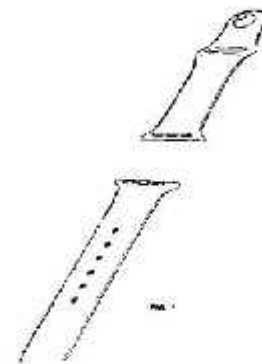
Renovación Registro N°: 3036

En cumplimiento al Artículo 15° y Artículo 21° de la Ley N° 868/81 de Dibujos y Modelos Industriales, publíquese por el término de la Ley la descripción de la presente solicitud.

(57) Descripción:

Esta es una solicitud para un diseño nuevo, original y ornamental para una BANDA, para su uso como, por ejemplo, un dispositivo portátil o accesorio, de los cuales la siguiente es una especificación, haciéndose referencia a los mismos dibujos adjuntos, formando parte de la misma.

Una banda que comprende una primera y segunda parte para que sean utilizadas juntas. La primera parte cuenta con una protuberancia colocada en uno de los extremos y una apertura, y una area para accesorio en el otro extremo que brilla hacia el exterior. La segunda parte posee un accesorio de agarradera que tiene substancialmente la forma de un trapecoide que posee aperturas a lo largo de su extensión y un área para accesorio en un extremo que brilla hacia el exterior.



Abog. Rossana F. Ojeda Aseretto
Directora Interina

Dirección de Dibujos y Modelos Industriales

Asunción, _____

Retiro Orden de Publicación original de este documento a mi entera responsabilidad y aceptación.-

Nombre y Apellido: _____ C.I.: _____ Firma: _____

Tiene carta de autorización para el retiro.-



DIRECCIÓN DE DIBUJOS Y MODELOS INDUSTRIALES

Orden de Publicación

(43) Asunción, 20 de Abril de 2020

(12) Datos del Modelo Industrial:

(21) Solicitud N°: 2005789 (22) Fecha Solicitud: 04/02/2020 Hora: 10:35:28

(54) Título: BANDA

(51) Clase: 10 Sub-Clase: 02 Tipo: Renovación Diseño Tipo de Solicitud: MO

(71) Solicitante: Apple Inc.

Domicilio: 1 Infinite Loop Cupertino, California 95014, U.S.A.

(72) Creador: Jody Akana y Otros

Domicilio: Apple Inc., 1 Infinite Loop, MA 302-11D, Cupertino, California 95014, Estados Unidos, U.S.A.

(74) Agente PI: 7 – Marta L. Berkemeyer Rodriguez

(30) Prioridad N°: Prioridad Fecha: Prioridad País:


Renovación N°: 3035

En cumplimiento al Artículo 15° y Artículo 21° de la Ley N° 868/81 de Dibujos y Modelos Industriales, publíquese por el término de la Ley la descripción de la presente solicitud.

(57) Descripción:

Esta es una solicitud para un nuevo, original y ornamental para una BANDA para su uso como, por ejemplo, un dispositivo portátil o accesorio, de los cuales la siguiente es una especificación, haciéndose referencia a los mismos dibujos adjuntos, formando parte de la misma.

Una banda que comprende una primera y segunda parte para que sean utilizadas juntas. La primera parte es un accesorio de agarradera que posee substancialmente la forma de un trapecioide que cuenta con una porción posterior redondeada y que se estrecha hacia la porción superior. La segunda parte posee un accesorio de agarradera que tiene substancialmente la forma de un trapecioide que posee una porción superior redondeada que se estrecha hacia la porción inferior y una tira que tiene la apariencia de una malla estilo milanésio



Abog. Rossana F. Ojeda Aseretto
Directora Interina

Dirección de Dibujos y Modelos Industriales

Asunción, _____

Retiro Orden de Publicación original de este documento a mi entera responsabilidad y aceptación. -

Nombre y Apellido: _____ C.I.: _____ Firma: _____

Tiene carta de autorización para el retiro. -



DIRECCIÓN DE DIBUJOS Y MODELOS INDUSTRIALES
Orden de Publicación

(43) Asunción, 20 de Abril de 2020

(12) Datos del Modelo Industrial:

(21) Solicitud N°: 2005794 (22) Fecha Solicitud: 04/02/2020 Hora: 10:37:49

(54) Título: DISPOSITIVO ELECTRONICO

(51) Clase: 14 Sub-Clase: 99 Tipo: Renovación Tipo de Solicitud: MO

(71) Solicitante: Apple Inc.

Domicilio: 1 Infinite Loop Cupertino, California 95014, U.S.A.

(72) Creador: Jody Akana y otros

Domicilio: Apple Inc., 1 Infinite Loop, MS 302-11D, Cupertino, California 95014, U.S.A.

(74) Agente PI: 7 – Marta L. Berkemeyer Rodriguez

(30) Prioridad N°: Renovación Registro N°:3019
Prioridad Fecha: Prioridad País:

En cumplimiento al Artículo 15º y Artículo 21º de la Ley N° 868/81 de Dibujos y Modelos Industriales, publíquese por el término de la Ley la descripción de la presente solicitud.

(57) Descripción:

Esta es una solicitud para un nuevo, original y ornamental para un DISPOSITIVO ELECTRÓNICO, del cual, la siguiente es una especificación, haciéndose referencia a los dibujos adjuntos, que son parte de la misma.

Un cuerpo substancialmente paralelepípedo con espigas y lados redondeados; teniendo en frente una superficie transparente continua y un área externa encorvada que forma una porción de los lados redondeados; teniendo la parte posterior un área externa encorvada que forma una porción de los lados redondeados; y varias figuras estéticas en la parte lateral y posterior del cuerpo.



Abog. Rossana F. Ojeda Aseretto
Directora Interina

Dirección de Dibujos y Modelos Industriales

Asunción, _____

Retiro Orden de Publicación original de este documento a mi entera responsabilidad y aceptación. -

Nombre y Apellido: _____ C.I.: _____ Firma: _____

Tiene carta de autorización para el retiro. -



DIRECCIÓN DE DIBUJOS Y MODELOS INDUSTRIALES
Orden de Publicación

(43) Asunción, 20 de Abril de 2020

(12) Datos del Modelo Industrial:

(21) Solicitud N°: 2005800 (22) Fecha Solicitud: 04/02/2020 Hora: 10:39:06

(54) Título: CONFIGURACION APLICADA A CARGADOR

(51) Clase: 13 Sub-Clase: 02 Tipo: Renovación Diseño Tipo de Solicitud: MO

(71) Solicitante: Apple Inc.

Domicilio: 1 Infinite Loop, Cupertino, California 95014, U.S.A.

(72) Creador: Jody Akana y Otros

Domicilio: Apple Inc., 1 Infinite Loop, MS 302-11D, Cupertino, California 95014, Estados Unidos, U.S.A.

(74) Agente PI: 7 – Marta L. Berkemeyer Rodriguez

(30) Prioridad N°: Prioridad Fecha: Prioridad País:

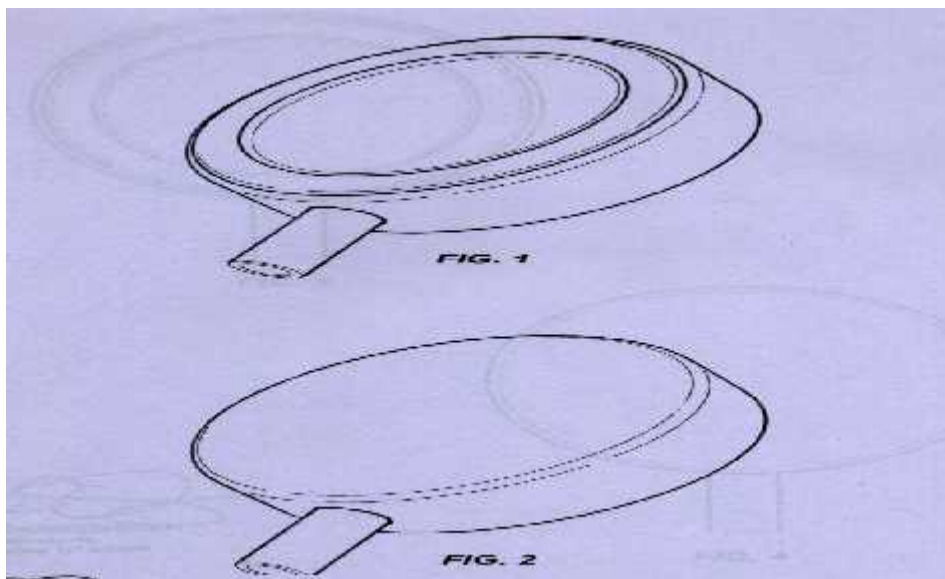
Renovación N° 2984:

En cumplimiento al Artículo 15° y Artículo 21° de la Ley N° 868/81 de Dibujos y Modelos Industriales, publíquese por el término de la Ley la descripción de la presente solicitud.

(57) Descripción:

Esta es una solicitud para un nuevo y original diseño ornamental de un CARGADOR, cuyas especificaciones siguen, haciendo referencia a los dibujos adjuntos, que son parte de la misma.

Tal como muestran las figuras, el cargador presenta la forma de un cilindro. En el centro sobre la superficie superior del cilindro, se encuentra una protuberancia con forma de aro que se encorva gradualmente desde su borde hasta el borde del cilindro. La porción dentro de la protuberancia con forma de aro es ligeramente cóncava. El borde posterior del cilindro es circunferencial. Sobre la superficie inferior del cilindro, se encuentra una protuberancia más pequeña



con forma de cilindro.

DESCRIPCIÓN DE LOS DIBUJOS

La figura 1 es una vista en perspectiva de la parte delantera y hacia abajo del cargador, mostrando nuestro nuevo diseño.

La figura 2 es una vista en perspectiva de la parte trasera y hacia abajo.

La figura 3 es una vista de la parte delantera.

La figura 4 es una vista de la parte trasera

La figura 5 es una vista de la parte izquierda.

La figura 6 es una vista de la parte derecha.

La figura 7 es una vista de la parte de arriba

La figura 8 es una vista de la parte de abajo

La figura 9 es una vista en perspectiva que muestra al cargador en un ambiente en el que puede ser usado.

La figura 10A es una vista en perspectiva que muestra al cargador en otro ambiente en el que puede ser usado.

La figura 10B es una vista en perspectiva que muestra el cargador en otro ambiente en el que puede ser usado.

La figura 11 es una vista en perspectiva de la parte delantera y hacia debajo de otra representación de un cargador con nuestro nuevo diseño

REIVINDICAMOS:

El diseño ornamental de un cargador, conforme a lo que se muestra y se describe

Abog. Rossana F. Ojeda Aseretto
Directora Interina

Dirección de Dibujos y Modelos Industriales

Asunción, _____

Retiro Orden de Publicación original de este documento a mi entera responsabilidad y aceptación. -

Nombre y

Apellido: _____ C.I.: _____ Firma: _____

Tiene carta de autorización para el retiro. -



DIRECCIÓN DE DIBUJOS Y MODELOS INDUSTRIALES

Orden de Publicación

(43) Asunción, 20 de Abril de 2020

(12) Datos del Modelo Industrial:

(21) Solicitud N°: 2006213 (22) Fecha Solicitud: 05/02/2020 Hora: 11:39:12

(54) Título: BANDA

(51) Clase: 10 Sub-Clase: 02 Tipo: Renovación Tipo de Solicitud: MO

(71) Solicitante: Apple Inc.

Domicilio: 1 Infinite Loop Cupertino, California 95014, U.S.A.

(72) Creador: Jody Akana y Otros

Domicilio: Apple Inc., 1 Infinite Loop, MS 302 1ID, Cupertino, California 95014, Estados Unidos

(74) Agente PI: 7 – Marta L. Berkemeyer Rodriguez

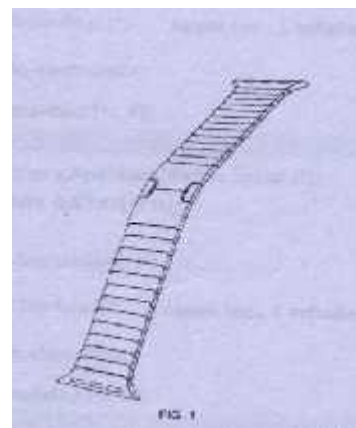
(30) Prioridad N°: Prioridad Fecha: Prioridad País:

Renovación N° 3091:

En cumplimiento al Artículo 15° y Artículo 21° de la Ley N° 868/81 de Dibujos y Modelos Industriales, publíquese por el término de la Ley la descripción de la presente solicitud.

(57) Descripción:

Esta es una solicitud para un diseño nuevo, original y ornamental para una BANDA, para su uso como , por ejemplo, un dispositivo portátil o accesorio, de los cuales la siguiente es una especificación, haciéndose referencia a los mismos dibujos adjuntos, formando parte de la misma. Una banda que cuenta con una apariencia externa de uniones entrelazadas juntas y un accesorio de agarradera en cada extremo que substancialmente tienen la forma de trapecioide que posee un extremo distanciado del centro que se estrecha hacia las uniones.



Abog. Rossana F. Ojeda Aseretto
Directora Interina

Dirección de Dibujos y Modelos Industriales

Asunción, _____

Retiro Orden de Publicación original de este documento a mi entera responsabilidad y aceptación.-

Nombre y Apellido: _____ C.I.: _____ Firma: _____

Tiene carta de autorización para el retiro.-



DIRECCIÓN DE DIBUJOS Y MODELOS INDUSTRIALES
Orden de Publicación

(43) Asunción, 22 de Abril de 2020

(12) Datos del Modelo Industrial:

(21) Solicitud N°: 2006241 (22) Fecha Solicitud: 05/02/2020 Hora: 11:57:48

(54) Título: MOTOCICLETA

(51) Clase: 12 Sub-Clase: 11 Tipo: Renovación Tipo de Solicitud: MO

(71) Solicitante: Honda Motor Co., Ltd.

Domicilio: 1-1, Mianmi-Aoyama 2-Chome, Minato-Ku, Tokyo, 107-8556, Japón

(72) Creador: Nobutaka Wakita
Osami Inomata

Domicilio: 4-1, Chuo 1-Chome, Wako-shi, Saitama, 351-0193, Japón
C/o Honda R&d Co., Ltd. 4-1, chuo 1 Chome, wako-shi, Saitama, 351-0193, Japón

(74) Agente PI: 7 – Marta L. Berkemeyer Rodriguez

(30) Prioridad N°: Prioridad Fecha: Prioridad País:

Renovación N°3041:

En cumplimiento al Artículo 15° y Artículo 21° de la Ley N° 868/81 de Dibujos y Modelos Industriales, publíquese por el término de la Ley la descripción de la presente solicitud.

(57) Descripción:

Comprende una vista desde el frente de un gran faro que está rodeado por un carenado frontal, tiene una mortaja, de las cuales el lado superior cubre la porción delantera del depósito de combustible y el lado inferior está integrado con una cubierta lateral.

Comprende una cubierta lateral que se extiende hacia atrás y hacia arriba. Comprende una línea característica que es continuación del guardabarros delantero de la cubierta lateral que se extiende a través del centro de la cubierta, la parte inferior del depósito de combustible y la parte inferior del asiento, todo tal cual luce en las fotografías adjuntas.



Figura 1 es una vista en perspectiva desde el lado derecho de la motocicleta

Figura 2 es una vista en perspectiva desde el lado izquierdo de la misma.

Figura 3 es una vista en perspectiva desde el lado derecho de la misma.

Figura 4 es una vista en perspectiva desde el lado izquierdo de la misma.

Figura 5 es una vista en elevación frontal de la misma.

Figura 6 es una vista en elevación posterior de la misma

Figura 7 es una vista en elevación del lado derecho de la misma.

Figura 8 es una vista en elevación lateral izquierda de la misma.

Figura 9 es una vista en planta superior de la misma.

Figura 10 es una vista en planta inferior de la misma.

Abog. Rossana F. Ojeda Aseretto
Directora Interina

Dirección de Dibujos y Modelos Industriales

Asunción, _____

Retiro Orden de Publicación original de este documento a mi entera responsabilidad y aceptación.-

Nombre y Apellido: _____ C.I.: _____ Firma: _____

Tiene carta de autorización para el retiro.-



DIRECCIÓN DE DIBUJOS Y MODELOS INDUSTRIALES
Orden de Publicación

(43) Asunción, 22 de Abril de 2020

(12) Datos del Modelo Industrial:

(21) Solicitud N°: 2006257 (22) Fecha Solicitud: 05/02/2020 Hora: 12:15:32

(54) Título: BANDA

(51) Clase: 10 Sub-Clase: 02 Tipo: Renovación Tipo de Solicitud: MO

(71) Solicitante: Apple Inc.

Domicilio: 1 Infinite Loop Cupertino, California 95014, U.S.A.

(72) Creador: Jody Akana y Otros

Domicilio: Apple Inc., 1 Infinite Loop, MS 302-1ID, Cupertino, California 95014, U.S.A.

(74) Agente PI: 7 – Marta L. Berkemeyer Rodriguez

(30) Prioridad N°: Prioridad Fecha: Prioridad País:

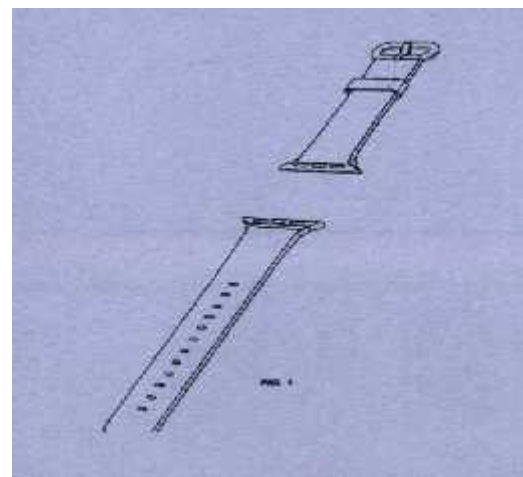
Renovación N°: 3039

En cumplimiento al Artículo 15° y Artículo 21° de la Ley N° 868/81 de Dibujos y Modelos Industriales, publíquese por el término de la Ley la descripción de la presente solicitud.

(57) Descripción:

Esta es una solicitud para un diseño nuevo, original y ornamental para una BANDA, para su uso como, por ejemplo, un dispositivo portátil o accesorio, de los cuales la siguiente es una especificación, haciéndose referencia a los mismos dibujos adjuntos, formando parte de la misma.

Una BANDA que comprende una primera y segunda parte para que sean utilizadas juntas. La primera parte posee un broche rectangular redondeado en un extremo y un accesorio de agarradera en el otro que tiene substancialmente la forma de un trapecoide que cuenta con un extremo redondeado distanciado del centro y que se estrecha hacia un extremo. La segunda parte tiene un accesorio de agarradera en un extremo que posee substancialmente la forma de un trapecoide que cuenta con un extremo redondeado distanciado del centro y que se estrecha hacia el otro extremo y un broche rectangular redondeado colocado a lo largo de la extensión de la segunda parte.



ESÉCIFICACIÓN

Esta es una solicitud para un diseño nuevo, original y ornamental para una BANDA, para su uso, por ejemplo, un dispositivo portátil o accesorio, de los cuales la siguiente es una especificación, haciéndose referencia a los dibujos adjuntos, formando parte de la misma.

La figura 1 es una vista en perspectiva frontal inferior de una banda mostrando nuestro nuevo diseño;

La figura 2 es una vista inferior en perspectiva posterior del mismo;

La figura 3 es una vista frontal del mismo;

La figura 4 es una vista posterior del mismo;

La figura 5 es una vista del lado izquierdo del mismo;

La figura 6 es una vista del lado derecho del mismo;

La figura 7 es una vista superior del mismo;

La figura 8 es una vista inferior del mismo;

La figura 9 es una vista en perspectiva que muestra la banda en un entorno en el que puede ser utilizada.

Las líneas discontinuas en la figura muestran el entorno que no forma parte del diseño reivindicado.

REIVINDICAMOS:

El diseño ornamental para una banda, tal como se muestra y describe

Abog. Rossana F. Ojeda Aseretto
Directora Interina

Dirección de Dibujos y Modelos Industriales

Asunción, _____

Retiro Orden de Publicación original de este documento a mi entera responsabilidad y aceptación.-

Nombre y

Apellido: _____ C.I.: _____ Firma: _____

Tiene carta de autorización para el retiro.-



DIRECCIÓN DE DIBUJOS Y MODELOS INDUSTRIALES
Orden de Publicación

(43) Asunción, 22 de Abril de 2020

(12) Datos del Modelo Industrial:

(21) Solicitud N°: 2006258 (22) Fecha Solicitud: 05/02/2020 Hora: 12:16:55

(54) Título: BANDA

(51) Clase: Sub-Clase: Tipo: Renovación Tipo de Solicitud: MO

(71) Solicitante: Apple Inc.

Domicilio: 1 Infinite Loop Cupertino, California, U.S.A.

(72) Creador: Jody Akana y Otros

Domicilio: Apple Inc., 1 Infinite Loop, Ms 302-11D, Cupertino, California 95014, U.S.A.

(74) Agente PI: 7 – Marta L. Berkemeyer Rodriguez

(30) Prioridad N°: Prioridad Fecha: Prioridad País:

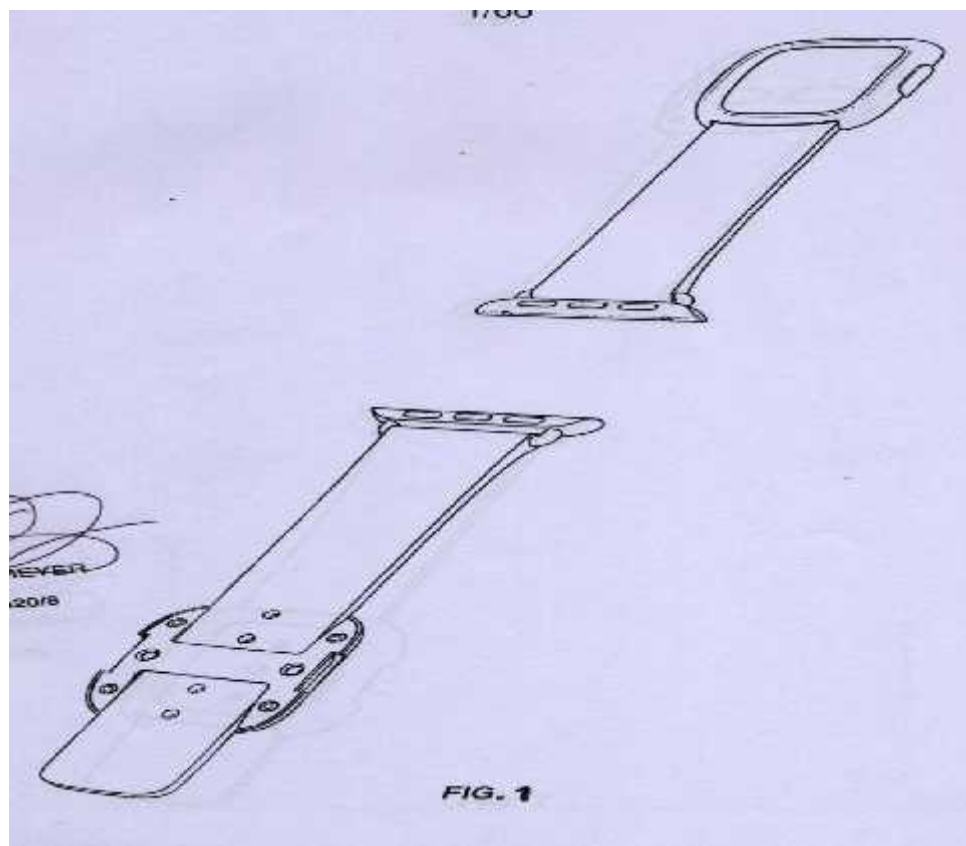
Renovación N°: 3038

En cumplimiento al Artículo 15° y Artículo 21° de la Ley N° 868/81 de Dibujos y Modelos Industriales, publíquese por el término de la Ley la descripción de la presente solicitud.

(57) Descripción:

Esta es una solicitud para un diseño nuevo, original y ornamental para una BANDA, para su uso como, por ejemplo, un dispositivo portátil o accesorio, de los cuales la siguiente es una especificación, haciéndose referencia los mismos dibujos adjuntos, formando parte de la misma.

Una BANDA que comprende una primera y segunda parte para que sean utilizadas juntas. La primera parte posee un broche rectangular redondeado en un extremo y un accesorio de agarradera en el otro que tiene substancialmente la forma de un trapecoide que cuenta con un extremo redondeado distanciado del centro y que se estrecha hacia un extremo. La segunda parte tiene un



accesorio de agarradera en un extremo que posee substancialmente la forma de un trapecioide que cuenta con un extremo redondeado distanciado del centro y que se estrecha hacia el otro extremo y un broche rectangular redondeado colocado a lo largo de la extensión de la segunda parte.

Abog. Rossana F. Ojeda Aseretto
Directora Interina

Dirección de Dibujos y Modelos Industriales

Asunción, _____

Retiro Orden de Publicación original de este documento a mi entera responsabilidad y aceptación. -

Nombre y

Apellido: _____ C.I.: _____ Firma: _____

Tiene carta de autorización para el retiro. -



DIRECCIÓN DE DIBUJOS Y MODELOS INDUSTRIALES
Orden de Publicación

(43) Asunción, 22 de Abril de 2020

(12) Datos de Modelo Industrial:

(21) Solicitud N°: 2006259 (22) Fecha Solicitud: 05/02/2020 Hora: 12:20:30

(54) Título: BANDA

(51) Clase: 10 Sub-Clase: 02 Tipo: Renovación Tipo de Solicitud: MO

(71) Solicitante: Apple Inc.,

Domicilio: 1 Infinite Loop Cupertino, California 95014, U.S.A.

(72) Creador: Jody Akana y Otros

Domicilio: Apple Inc., 1 Infinite Loop., MS 302-11D, Cupertino, California 95014, U.S.A.

(74) Agente PI: 7 – Marta L. Berkemeyer Rodriguez

(30) Prioridad N°: Prioridad Fecha: Prioridad País:

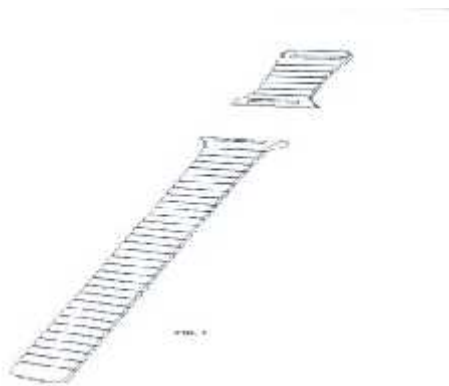
Renovación N°: 3037

En cumplimiento al Artículo 15º y Artículo 21º de la Ley N° 868/81 de Dibujos y Modelos Industriales, publíquese por el término de la Ley la descripción de la presente solicitud.

(57) Descripción:

Esta es una solicitud para un diseño nuevo, original y ornamental para una BANDA, para su uso como por ejemplo, un dispositivo portátil o accesorio, de los cuales la siguiente es una especificación haciéndose referencia a los mismos dibujos adjuntos, formando parte de la misma.

Una banda que comprende una primera y segunda parte para que sean utilizadas juntas. La primera parte cuenta con una abertura colocada en un extremo y un área para accesorio en el otro extremo que brilla hacia el exterior. La segunda parte posee una tira con apariencia de gajo en relieve y un área para accesorio en un extremo que brilla hacia el exterior.



Abog. Rossana F. Ojeda Aseretto
Directora Interina

Dirección de Dibujos y Modelos Industriales

Asunción, _____

Retiro Orden de Publicación original de este documento a mi entera responsabilidad y aceptación. -

Nombre y Apellido: _____ C.I.: _____ Firma: _____

Tiene carta de autorización para el retiro. -



DIRECCIÓN DE DIBUJOS Y MODELOS INDUSTRIALES
Orden de Publicación

(43) Asunción, 20 de Abril de 2020

(12) Datos del Modelo Industrial:

(21) Solicitud N°: 2010524 (22) Fecha Solicitud: 19/02/2020 Hora: 12:01:59

(54) Título: DISEÑO DE ENVASE PARA LUBRICANTE

(51) Clase: 09 Sub-Clase: 03 Tipo: Renovación Tipo de Solicitud: MO

(71) Solicitante: PETROLIAM NASIONAL BERHAD (PETRONAS)

Domicilio: Tower 1,petronas Twin Towers,kuala Lumpur City Centre, 50088 Kuala Lumpur,Malasia,

(72) Creador: Tim Arrowsmith

Domicilio: C/o Bluemarin.80a &82a,tanjong Pagar Road,singapore, 088501

(74) Agente PI: 5 – Hugo R. Mersan Galli

(30) Prioridad N°: Prioridad Fecha: Prioridad País:

Renovación N°: 2985

En cumplimiento al Artículo 15° y Artículo 21° de la Ley N° 868/81 de Dibujos y Modelos Industriales, publíquese por el término de la Ley la descripción de la presente solicitud.

(57) Descripción:

La novedad del diseño radica en las características de su forma y configuración del artículo conforme se muestra en las representaciones:

Figura 2.1 Vista en perspectiva 1

Figura 2.2 Vista en perspectiva 2

Figura 2.3 Vista en perspectiva 3

Figura 2.4 Vista en perspectiva 4

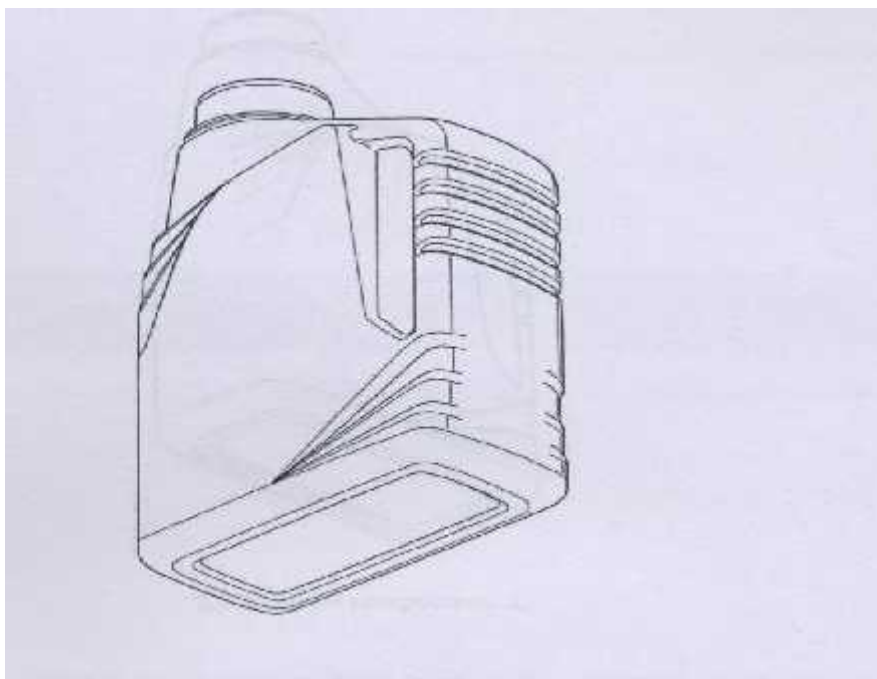
Figura 2.5 Vista en perspectiva 5

Figura 2.6 Vista lateral izquierda

Figura 2.7 Vista lateral derecha

Figura 2.8 Vista superior

Figura 2.9 Vista inferior



DECLARACIÓN DE NOVEDAD

La novedad del diseño radica en las características de su forma y configuración aplicadas al artículo conforme se muestra en las representaciones

Abog. Rossana F. Ojeda Aseretto
Directora Interina

Dirección de Dibujos y Modelos Industriales

Asunción, _____

Retiro Orden de Publicación original de este documento a mi entera responsabilidad y aceptación. -

Nombre y

Apellido: _____ C.I.: _____ Firma: _____

Tiene carta de autorización para el retiro. -



DIRECCIÓN DE DIBUJOS Y MODELOS INDUSTRIALES
Orden de Publicación

(43) Asunción, 22 de Abril de 2020

(12) Datos del Modelo Industrial:

(21) Solicitud N°: 2011438 (22) Fecha Solicitud: 21/02/2020 Hora: 12:25:10

(54) Título: CONTROL REMOTO

(51) Clase: 14 Sub-Clase: 01 Tipo: Renovación Tipo de Solicitud: MO

(71) Solicitante: Sony Computer Entertainment Inc.

Domicilio: C/o Sony Computer Entertainmet Inc., 2-6-21, Minami-Aoyama, Minato-ku, Tokyo, Japan

(72) Creador: Ken Yano

Domicilio: C/o Sony Computer Entertainment Inc., 2-6-21, Minami-Aoyama, Minato-ku, Tokyo, Japan

(74) Agente PI: 6 – Hugo Teodoro Berkemeyer

(30) Prioridad N°: Prioridad Fecha: Prioridad País:

Renovación N° 2944:

En cumplimiento al Artículo 15° y Artículo 21° de la Ley N° 868/81 de Dibujos y Modelos Industriales, publíquese por el término de la Ley la descripción de la presente solicitud.

(57) Descripción:

El presente diseño consiste en un nuevo diseño de un CONTROL REMOTO cuyos rasgos novedosos se pueden apreciar en las figuras adjuntas.

DESCRIPCIÓN DE LAS FIGURAS

Fig. 1 Es una vista frontal de un CONTROL REMOTO de acuerdo con el presente diseño;

Fig. 2 Es una vista trasera del mismo;

Fig.3 Es una vista lateral izquierda del mismo;

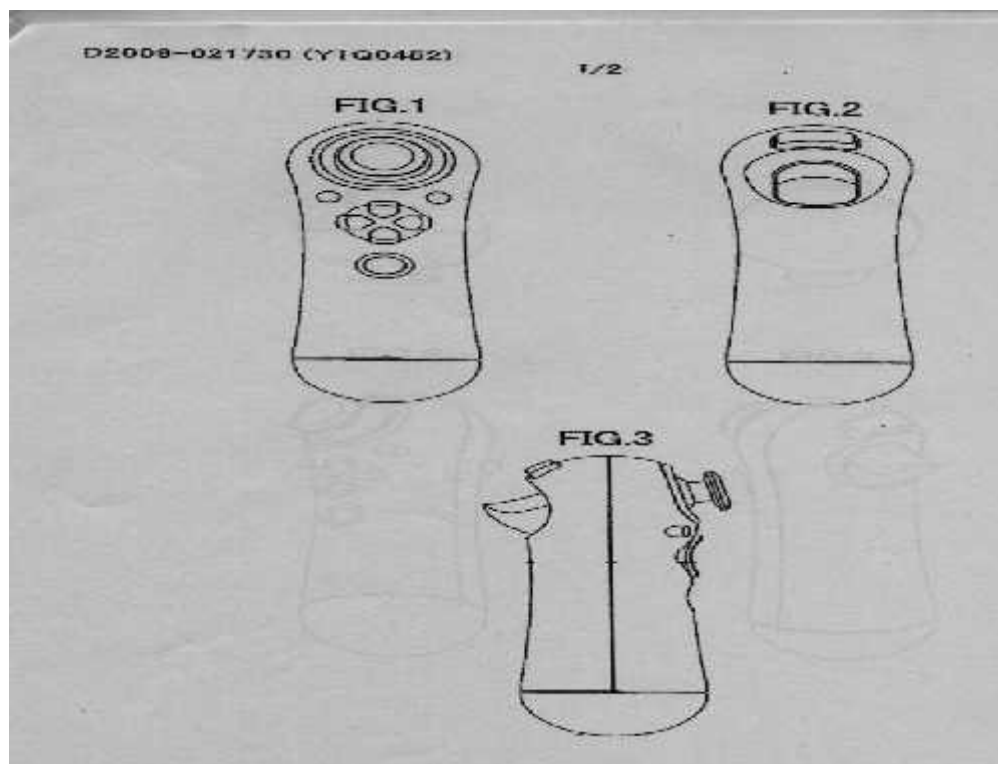


Fig. 4 Es una vista

superior plana del mismo;

Fig. 5 Es una vista inferior plana del mismo;

Fig. 6 Es una vista forntal en perspectiva del mismo;

Fig. 7 Es una vista trasera en perspectiva del mismo;

Obs.:La vista lateral es omitida en el presente diseño ya que es simétrica a la vista lateral izquierda.

Abog. Rossana F. Ojeda Aseretto
Directora Interina

Dirección de Dibujos y Modelos Industriales

Asunción, _____

Retiro Orden de Publicación original de este documento a mi entera responsabilidad y aceptación.-

Nombre y

Apellido: _____ C.I.: _____ Firma: _____

Tiene carta de autorización para el retiro.-



DIRECCIÓN DE DIBUJOS Y MODELOS INDUSTRIALES
Orden de Publicación

(43) Asunción, 22 de Abril de 2020

(12) Datos del Modelo Industrial:

(21) Solicitud N°: 2015276 (22) Fecha Solicitud: 05/03/2020 Hora: 12:29:08

(54) Título: CONFIGURACIÓN APLICADA A MOTOSIERRA

(51) Clase: 08 Sub-Clase: 03 Tipo: Renovación Tipo de Solicitud:MO

(71) Solicitante: Andreas Stihl Ag & Co. Kg

Domicilio: Badstrasse 115 Waiblingen,Alemania D-71336, Germany Fed.Rep

(72) Creador: Michael Tinius

Domicilio: Fischergasse 37 Ulm,Alemania D-89073, Germany Fed.Rep

(74) Agente PI: 7 – Marta L. Berkemeyer Rodriguez

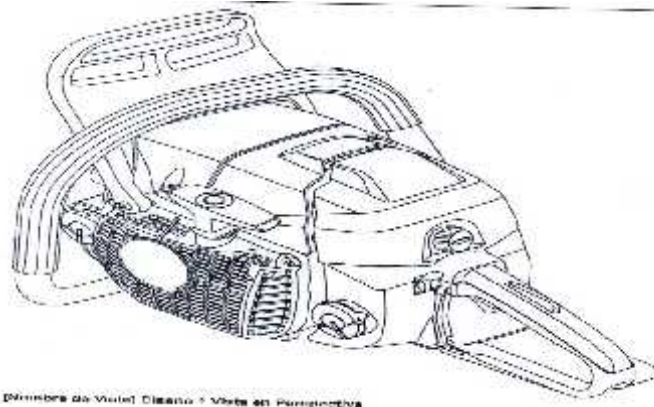
(30) Prioridad N°: Prioridad Fecha: Prioridad País:

Renovación N°:3123

En cumplimiento al Artículo 15° y Artículo 21° de la Ley N° 868/81 de Dibujos y Modelos Industriales, publíquese por el término de la Ley la descripción de la presente solicitud.

(57) Descripción:

El presente modelo industrial se refiere a un novedoso diseño de MOTOSIERRA, que se caracteriza por la forma, configuración y ornamentación especial, todo tal cual luce en las figuras adjuntas.



Dibujos de Vista del Diseño - Vista en Perspectiva

Abog. Rossana F. Ojeda Aseretto

Directora Interina

Dirección de Dibujos y Modelos Industriales

Asunción, _____

Retiro Orden de Publicación original de este documento a mi entera responsabilidad y aceptación.-

Nombre y

Apellido: _____ C.I.: _____ Firma: _____

Tiene carta de autorización para el retiro.-